Vliegvissen op stromend water

door

Ad Hoogenboezem

www.adhflytier.nl

Dank aan het Bestuur voor de uitnodiging

om vanavond een presentatie te mogen houden !

De aanwezige leden bedankt, omdat jullie de moeite hebben genomen om te komen.

PROGRAMMA

Vanavond ga ik mijn persoonlijke ervaringen vertellen, dwz. een selectie daaruit.

Belangrijker zijn echter de ervaringen van zoveel anderen, die mij met raad en daad hebben geholpen. Ik ben GEEN EXPERT. Af en toe zal ik een (bekende) naam uit ons wereldje noemen, waar ik het een en ander aan te danken heb !!!

Foto: Frans Dirks

VLAGZALM IN ZWEEDS LAPLAND

Modern Nymphing
European Techniques

- Misschien zijn jullie benieuwd, op welke wijze en met welke spullen, ik probeer vlagzalm te vangen.
- Anderen zullen het minder interessant vinden, omdat zij het klappen van de “Nymph” zweep al lang kennen.
- Ik ga het er toch maar over hebben !!!

Modern Nymphing
Hengel en Vliegenlijn

- Garbolino 10 ft (3 m) aftma 4
- Drijvende vliegenlijn, b.v. WF 4

n.b. Er zijn speciale hengels en vliegenlijnen om te nimfen. Dat is meer voor de wedstrijdvissers, denk ik !

Modern Nymphing
Lijnopbouw

- Lijn 2.40 m, 0.35, 8.4 kg
- Lijn 0.90 cm, 0.30, 6.6 kg
- Hanak Bicolour Indicator 45 cm, 0.25 mm
- Tippet ring, # 1 mm (voor forel/vlagzalm)
- Tippet b.v. 60 cm, 0.10, 0.12, 0.14, 0.16
- Diameter tippet (plaatselijke situatie)

  Lengte tippet als regel 1.5 x diepte water

Waarom deze indicator ? Geen weerstand in het water en daardoor natuurlijk bewegen van de nimfen op de stroom !

Modern Nymphing
Nimfen

- Topdropper op Hanak jig hook
  450 BL # 16 zwart slotted tungsten kopje
- Middendropper - geen
- Puntnimf - Squirmy # 12 (bloodworm red)

Modern Nymphing
Verzwaring nimfen

Verzwaring is afhankelijk v.e. aantal variabelen, w.o. bodemstructuur, diepte en stroomsnelheid v.h. water, nimfmethode, leaderopbouw, aantal nimfen, enz. enz.

Raadpleeg wedstrijdvissers en plaatselijke vissers/gidsen ! Doe wat ze zeggen en denk niet, dat je het beter weet !!!

Foto : Ad Hoogenboezem

PECHE MOUCHE

Een Franstalig tijdschrift, dat belangrijk is geweest voor mijn ontwikkeling als vliegvisser en vliegbinder.

De Franse taal is lastig (voor mij), maar de Franse vliegvissers behoren tot de wereldtop en de artikelen in het tijdschrift zijn van grote klasse. Aanbevolen !

Luc Buelens – Vissen in de Belgische Ardennen



Foto : Ad Hoogenboezem

De Nederlandse Vliegvisser
Leon Links / Ad Hoogenboezem

- De Grensmaas Sedge – najaar 2009
- Paraduns – najaar 2010
- Vissen onder een parasol, Disheolier Skoulmet en Ombrelle – zomer 2011
- Wanhoop van de vliegvisser, Caenis winter 2012
- Flexibele Parapost, Elastiekvliegen herfst 2015

Viswater

Viswater

* Kwaliteit. Is er voldoende bovenmaatse vis aanwezig ? Is het water bewaadbaar ?
* Hengeldruk in : Openbaar water, Verenigingswater en Prive water
* “Moeilijk” en “Gemakkelijk” viswater
* Kosten vergunningen (jaar en dag(en)
* Visgidsen (vismaten en profs)

Hoogwater

- Snelstromend water / troebel water
- Fourageren v.d. vissen moeilijk
- Ze gaan dan vaak aan de kant liggen
- NA hoogwater aan de KANTEN vissen, omdat de vissen daar nog kunnen liggen Nog niet terug naar hun vaste standplaats

* LET OP : de vissen zijn wel hongerig !

Hongerig en kleine nimf !

PLANKTON IN ONZE RIVIEREN

- De vissen azen, maar waar azen ze op ?
- Vissen reageren op geen enkele vlieg !

* Peche Mouche -> Azen op plankton ?

* Hans Weilenmann - Small Flies

- Zelfs ervaren vliegvissers kennen dit verschijnsel soms (nog) niet !

Even tussendoor

Vliegbinden is bij mij een volledig uit de hand gelopen hobby. Ik ben zo gek, dat er bijna geen dag voorbij gaat zonder binden.

Als intermezzo laat ik even een KLEINE SELEKTIE zien van door mij gebonden vliegen.

De uitzonderlijk goede fotos zijn gemaakt door Hans Weilenmann

Taktiek (aanpak) van het vliegvissen

- Het water in “banjeren”
- Observatie van het water
- Bekend water / Onbekend water
- Gids om hotspots aan te geven
- Begin als regel met nimfen. Waarom ?
- Droge vliegen ? Jazeker wel !
- Maarrr…let op de omstandigheden !

Stijgen en azen – The Rise

Gedrag van de forel

- Het gedrag v.d. forel in het water kan ons leren op welk soort voedsel op dat moment WAARSCHIJNLIJK geaast wordt
- Op basis hiervan kan de vliegvisser bepalen welke imitaties – MOGELIJK met succes - gebruikt kunnen worden
- Maar niets is zeker, er is geen sprake van vangstgarantie !!!

Stijgen en azen – The Rise
Hoe gedraagt de vis zich ?

5 soorten “rises” = stijgen van de vis

- The Bulge = Werveling, kolkje in het water
- The Surface Rise = Stijgt naar de oppervlakte
- The Head and Tail Rise = Kop en staart zijn beurtelings zichtbaar
- The Sip = “Zuigt” waarbij bek zichtbaar is
- The Slash = Slaat op het water met zijn staart of springt uit het water

Welke imitaties gebruik ik bij R I S E S ?

BULGE – In dieper water nimfen, poppen en visjes gebruiken. In ondiep water nimfen en garnalen / vlokreeften

SURFACE RISE – Kleine droge vliegen

HEAD AND TAIL RISE – Nimfen, sedge poppen, muggepoppen

SIP – Spents en (spent) spinners

SLASH – Meivliegen, langpootmuggen

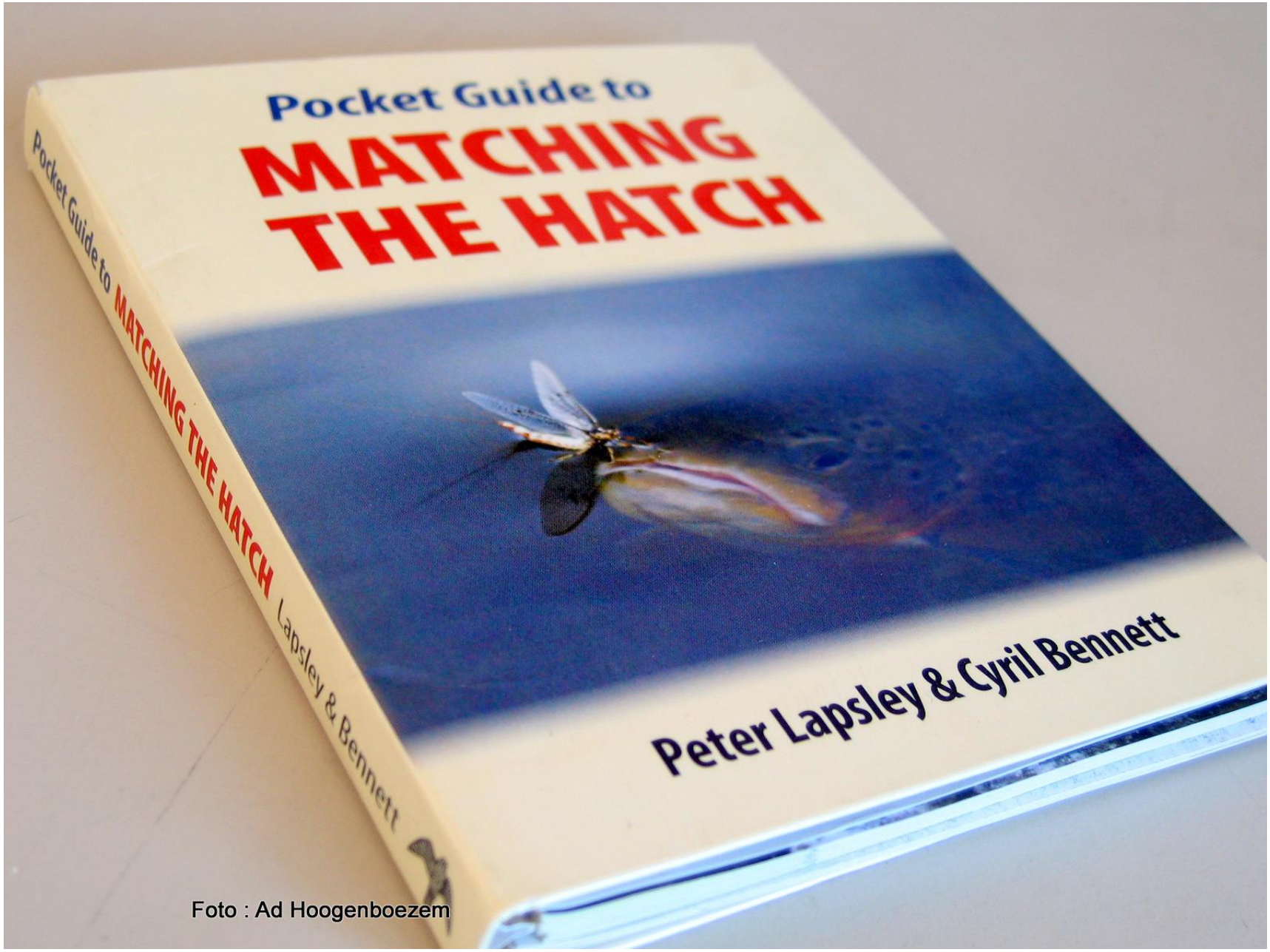

Foto : Ad Hoogenboezem

Hatch Chart for Rivers

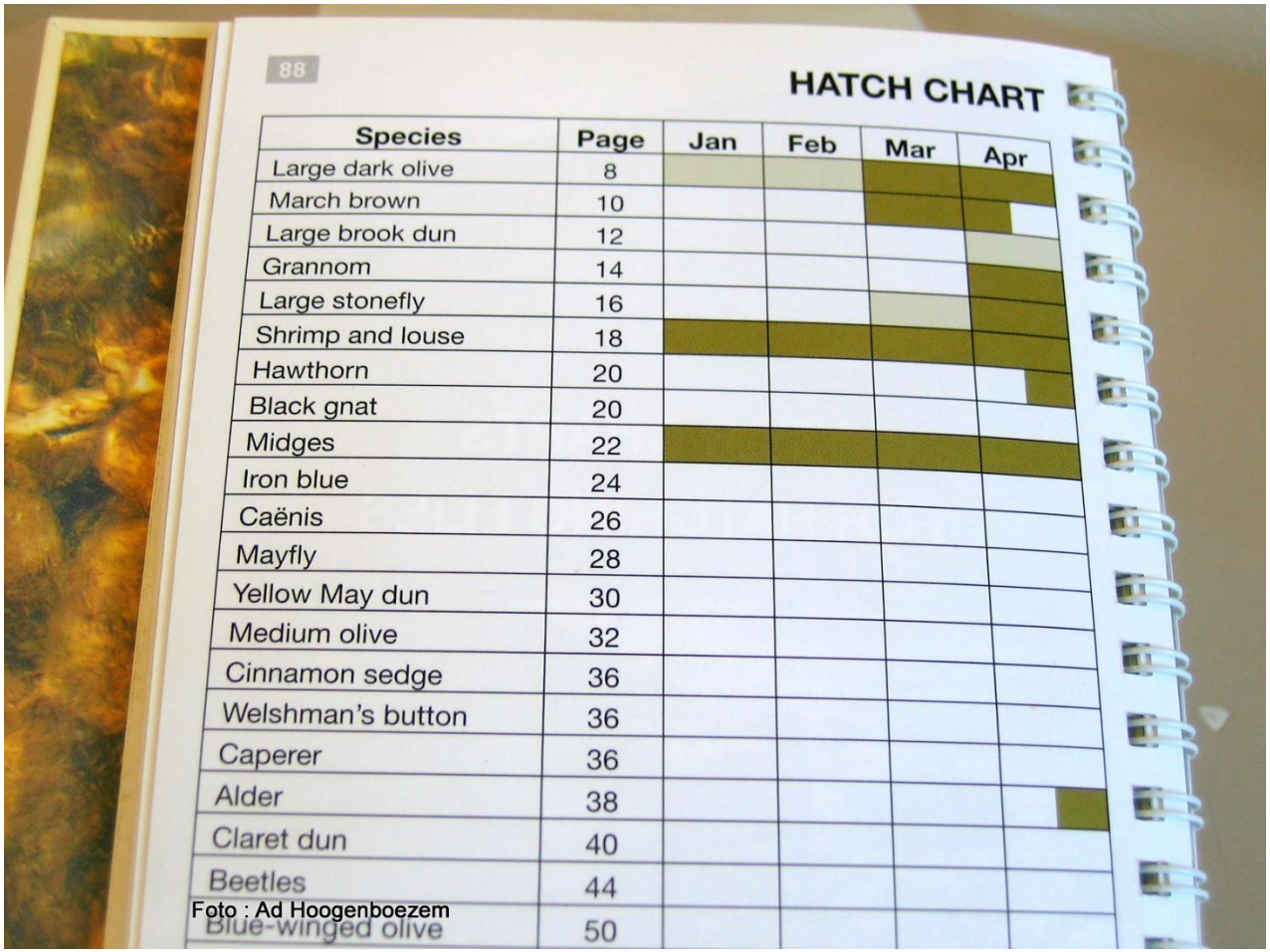

88

HATCH CHART

Species	Page	Jan	Feb	Mar	Apr
Large dark olive	8				
March brown	10				
Large brook dun	12				
Grannom	14				
Large stonefly	16				
Shrimp and louse	18				
Hawthorn	20				
Black gnat	20				
Midges	22				
Iron blue	24				
Caënis	26				
Mayfly	28				
Yellow May dun	30				
Medium olive	32				
Cinnamon sedge	36				
Welshman's button	36				
Caperer	36				
Alder	38				
Claret dun	40				
Beetles	44				
Blue-winged olive	50				

Foto : Ad Hoogenboezem

Wondervliegen
Leon Janssen



Opening van het seizoen

TOPDAG

Waadstok

Kleuren van vliegen

In Nederland zijn (grosso modo) drie kleuren al voldoende : zwart, bruin en groen (olive)

Ardennen en Eifel vijf kleuren : zwart, grijs, (rood)bruin, olive en geel

Bijkomende kleuren : rood, roze, oranje

als een soort signaalkleuren

Small Flies

Des mouches plus modestes

- Peche Mouche

  Artikel over KLIMAATVERANDERING
- Vermindering “grote” insecten, b.v. steenvliegen, meivliegen e.d.
- Toename “kleine” insecten, m.n. vliegjes en mugjes
- De topvissers vangen steeds meer met kleine, slanke imitaties op # 16-18-20-22



Het beroemde boek van Leon

Tying flies with cdc
Leon Links

Een standaardwerk voor iedereen, die met cdc vliegen aan de slag wil. Bevat vele voortreffelijke bindpatronen van internationale binders. Belangrijke tips hoe te vissen met cdc vliegen.

Naar mijn mening -> Onmisbaar !!!

Foto : Ad Hoogenboezem

CDC Flies – Gerhard Laible

CDC Flies
Gerhard Laible

Een waardevolle aanvulling op het boek van Leon Links. 21 voorbeelden van prima CDC vliegen om zelf te binden. Voorts een reeks van praktische aanbevelingen.

Boek is beperkt verkrijgbaar.

F-Fly (CDC vlieg)

CDC Veren / Vliegen

- Kwetsbaarheid van CDC veren
- Invetten veren ? Liever niet doen !
- Slijm en vuil wegspoelen
- Drogen : amadou (tonderzwam)
  valse worpen
  ook papieren tissues
  ook (zak)doek

Spanish Caddis

Spanish Caddis
Bindpatroon

HAAK : Kamasan B 401 # 14

BINDDRAAD : Benecchi 12/0, marron

LIJFJE : Condor

VLEUGEL : Coq de Leon

HACKLE : Metz hackle, bruin

Kokerjuffers

- Vormt c. 50% v.h. voedsel van salmoniden
- Er zijn c. 400 soorten (viertal genoeg)
- Grannom (grijs met groene eibal)

  Grey Flag (grijsbruin met gele eibal)

  Brown Sedge (roodbruin)

  Black Sedge (zwart) incidenteel gebruik
- Vissen vooral late namiddag en avond

Wonderwing Caddis

Wonderwing Caddis Bindpatroon

HAAK : TMC 103 BL # 13-15-17-19

BINDDRAAD : Veevus 16/0, tan

LIJFJE : Condor

VLEUGEL : Korhoen, hen

HACKLE : CDC

ANTENNES : Das (Badger)

Emergers

EMERGERS

Waarom is het vissen met emergers, w.o. Klinkhamers en Paraloops vaak zo succesvol ?

Het antwoord van de wetenschap op deze vraag zal velen verrassen !

Emergers

- Toenemend{e} produktie en gebruik van koolwaterstoffen. Afval aardolie-industrie
- Vervuiling v.h. oppervlaktewater
- Op het water ontstaat een soort “emulsie”. Stijgende kleine insecten worden belemmerd om door de oppervlakte heen te breken. Onze imitaties worden aangezien voor “worstelende” insecten

“Mijn” Succesvliegen

“Succesvliegen” zeker wel ! Wondervliegen, dacht het niet !

- Leon Links en zijn “Molletje”
- Catgut nimfen, w.o. Caddis Pupa
- CDC Vliegen
- Sedges
- Flexi-body nimfen
- Squirmies

All Seasons Nymph

All Seasons Nymph

Misschien ook nog een Red Tag ?

All Seasons Dry Fly (F-Fly)

All Seasons Dry Fly (Whirling Blue Dun)

All Seasons Dry Fly (Black Gnat)

All Seasons Dry Fly

Ennnnn…….vergeet de Red Tag niet !

Einde presentatie

Bedankt voor uw aandacht en deelname

ennnn……..

misschien is er nog wat tijd over voor opmerkingen en/of vragen !